



**TÜRK AĞIR SANAYİİ VE HİZMET SEKTÖRÜ KAMU
İŞVERENLERİ SENDİKASI (TÜHİS)**

2011

KAMU GÖREVLİLERİ

İSTATİSTİKLERİ

**ANKARA
TEMMUZ-2011**

İÇİNDEKİLER

2011 KAMU GÖREVLİLERİ SENDİKALARI İSTATİSTİKLER

KAMU GÖREVLİLERİ İSTATİSTİKLERİ HAKKINDA ÖZET BİLGİ	1-2
KAMU GÖREVLİLERİ İSTATİSTİKLERİ (TEMMUZ 2011)	3-4-5
HİZMET KOLLARINA GÖRE SENDİKALAŞMA (2004-2011)	6
KONFEDERASYONLARA GÖRE DAĞILIM VE SENDİKALAŞMA ORANI (2002-2011)	7
KONFEDERASYONLARA GÖRE DAĞILIM GRAFİĞİ (2002-2011)	8
TÜRKİYE GENELİ KAMU GÖREVLİLERİ İLE SENDİKA ÜYESİ KAMU GÖREVLİLERİ ÜYELİK BİLGİLERİ GRAFİĞİ (2002 - 2011)	9
KONFEDERASYONLARA GÖRE ÜYE SAYILARININ DAĞILIM GRAFİĞİ (2011)	10
SENDİKALAŞMA ORANLARI GRAFİĞİ (2011)	11
KONFEDERASYONLARA GÖRE SENDİKA VE ÜYE SAYILARININ DAĞILIMI (2002-2011)	12
TOPLU GÖRÜŞMELERE KATILAN EN ÇOK ÜYEYE SAHİP SENDİKALAR (2004-2008)	13
TOPLU GÖRÜŞMELERE KATILAN EN ÇOK ÜYEYE SAHİP SENDİKALAR (2009-2011)	14
ÇALIŞMA VE SOSYAL GÜVENLİK BAKANLIĞINCA YAYIMLANAN KAMU GÖREVLİLERİ SENDİKALARINA İLİŞKİN İSTATİSTİKLER (2004-2011)	15-16-17
HİZMET KOLLARI BAZINDA YETKİLİ SENDİKALAR VE BAĞLI OLDUKLARI KONFEDERASYONA GÖRE DAĞILIMI VE ÜYELİK YÜZDELERİ GRAFİĞİ (2011)	18

KAMU GÖREVLİLERİ İSTATİSTİKLERİ HAKKINDA ÖZET BİLGİ

Kamu İşveren Sendikaları (TÜHİS ve KAMU-İŞ), 4688 Sayılı Kamu Görevlileri Sendikaları Kanununun 21. maddesi gereğince oluşturulan Yüksek İdari Kurulda bir üye ve aynı kanunun 13. maddesine göre oluşturulan Kamu İşveren Kurulunda toplam 6 üye ile temsil edilmektedirler.

Kamu görevlileri ile ilgili istatistikler, Resmi Gazetede her yıl yayımlanan İstatistikler değerlendirilerek oluşturulmuştur.

Kamu Görevlileri Sendikaları ile ilgili istatistiklere bakıldığında; 2011 yılı itibariyle kamu görevlilerinin toplam sayısının 1.874.543 olduğu, bunların 1.195.102'sinin sendikalara üye bulunduğu, sendikalaşmanın ise %63,75 seviyesinde gerçekleştiği görülmektedir.

2011 yılı itibariyle Memur-Sen'e bağlı sendikalara üye kamu görevlilerinin sayısı 515.378, Türk Kamu-Sen'e bağlı sendikalara üye kamu görevlilerinin sayısı 394.497 ve Kesk'e bağlı sendikalara üye kamu görevlileri sayısı ise 232.083'dür. Toplam kamu görevlilerinin %27,49'u Memur-Sen, %21,04'ü Türk Kamu-Sen, %12,38'i Kesk ve %2,84'ü diğer Konfederasyonlarda temsil edilmekte olup, kamu görevlilerinin %36,25'inin ise herhangi bir sendikaya üye olmadığı görülmektedir.

Memur-Sen, Türk Kamu-Sen ve Kesk'e bağlı sendikalara üye kamu görevlilerinin toplamı 1.141.958 olup toplam kamu görevlisinin %60,91'ini bu üç konfederasyon temsil etmektedir. Diğer konfederasyonların (BASK, Hak-Sen, Birleşik Kamu-İş, DESK) ve bağımsız sendikaların toplam üye sayısı ise 53.144 olup, toplam kamu görevlilerinin %2,84'ünü temsil etmektedirler. 2011 yılı itibariyle 679.441 kamu görevlisi sendikasız durumdadır.

2011 yılı itibariyle hizmet kollarına göre sendikalaşmanın en çok %84,13 oranıyla "Tarım ve Ormancılık Hizmetleri" kolunda, en az ise %52,42 oranıyla "Kültür ve Sanat Hizmetleri" kolunda olduğu görülmektedir.

2011 yılı istatistiklerinde en çok kamu görevlisinin üyesi bulunduğu Memur-Sen Konfederasyonu 4688 Sayılı Kamu Görevlileri Sendikaları Kanunu'nun 30.maddesine istinaden yapılacak olan toplu görüşmelerde yetkili Kamu Görevlileri Sendikalarının Başkanlığı görevini de yürütecektir. .

2011 yılında yapılacak toplu görüşmelere hizmet kolu itibariyle en fazla kamu görevlisinin üyesi bulunduğu sendikalar katılacaklardır. Memur-Sen Konfederasyonunun başkanlığında yapılacak olan toplu görüşmelere Memur-Sen'e üye Eğitim Bir-Sen, Sağlık-Sen, Bem-Bir-Sen, Bayındır Memur-Sen, Toç Bir-Sen, Enerji Bir-Sen ve Diyanet-Sen, Türk Kamu-Sen'e üye Türk Büro-Sen, Türk Haber-Sen ve Türk Ulaşım-Sen ile Kesk'e bağlı Kültür Sanat-Sen katılacaklardır.

Kamu görevlilerinin yıllar itibariyle konfederasyonlara dağılımına bakıldığında; 2002 yılında Türk Kamu-Sen'e bağlı Sendikalara 329.065, Memur-Sen'e bağlı sendikalara 41.871, Kesk'e bağlı sendikalara 262.348 kamu görevlisi üye iken 2011 yılında Memur-Sen'e 515,378, Türk Kamu-Sen'e 394.497 ve Kesk'e 232.083 kamu görevlisinin üye olduğu görülmektedir.

Diğer taraftan 12 Eylül 2010 tarihinde halk oylamasına sunulan ve kabul edilen Anayasa değişikliği ile kamu görevlileri için öngörülen “ toplu görüşme” kuralı “toplular sözleşme”ye dönüştürülerek Anayasa'nın 53.maddesinde yapılan değişiklik ile memurlar ve diğer kamu görevlileri toplular sözleşme yapma hakkına kavuşmuşlardır.

2011 Yılı Kamu Görevlileri İstatistikleri

4688 sayılı Kamu Görevlileri Sendikaları Kanunu ve 09.11.2001 tarihli 24578 sayılı Resmi Gazete'de yayımlanan 'Sendika Üye Sayıları ve Her Hizmet Kolunda Yetkili Kamu Görevlileri Sendikaları ve Bunların Bağlı Buldukları Konfederasyonların Belirlenmesine İlişkin Usul ve Esaslar Hakkında Yönetmelik' hükümlerine göre; Çalışma ve Sosyal Güvenlik Bakanlığı'na yayınlanan Kamu Görevlileri Sendikalarının üye sayıları aşağıdaki şekilde tespit edilmiştir
(Resmi Gazete :07.07.2011 - 27987)

Hizmet Kolu No - Adı	Toplam Sayı	Kamu Görevlileri Sendikasının Adı	Bağlı Olduğu Konfederasyon	Üye Sayısı	Sendikalaşma Oranı (%)
1- Büro Bankacılık ve Sigorta Hizmetleri	181.595	BES	KESK	22.311	12,29
		TÜRK BÜRO - SEN	T.KAMU-SEN	39.763	21,90
		BÜRO MEMUR-SEN	MEMUR-SEN	32.979	18,16
		BÜRO HAK-SEN	HAK-SEN	1.236	0,68
		BİRLEŞİK BÜRO-İŞ	BİRLEŞİK KAMU-İŞ	887	0,49
		BAĞIMSIZ BÜRO-SEN	BASK	568	0,31
		MES	BAĞIMSIZ	67	0,04
		DEMOKRATİK OFİS-SEN	DESK	434	0,24
		ADALET BÜROSEN	BAĞIMSIZ	667	0,37
			98.912	54,47	
2- Eğitim, Öğretim ve Bilim Hizmetleri	909.168	TÜRK EĞİTİM SEN	T.KAMU-SEN	179.300	19,72
		EĞİTİM - SEN	KESK	115.949	12,75
		EĞİTİM -BİR-SEN	MEMUR-SEN	195.695	21,52
		TEM-SEN	BAĞIMSIZ	1.967	0,22
		BAĞIMSIZ EĞİTİM ÇALIŞANLARI SEND	BASK	251	0,03
		ANADOLU EĞİTİM-SEN	DESK	245	0,03
		ÖZGÜR EĞİTİM-SEN	BAĞIMSIZ	404	0,04
		ÇES	BAĞIMSIZ	19	0,00
		ATA EĞİTİM SEN	BAĞIMSIZ	61	0,01
		EĞİTİM-İŞ	BİRLEŞİK KAMU-İŞ	23.353	2,57
		TEÇ-SEN	BAĞIMSIZ	4.648	0,51
		AND-SEN	BAĞIMSIZ	442	0,05
		KUVAYI EĞİTİM-SEN	BAĞIMSIZ	9	0,00
		EĞİTİM HAK-SEN	HAK-SEN	687	0,08
		EÇ SEN	BAĞIMSIZ	4	0,00
		TÜM EĞİTİM BİR SEN	BAĞIMSIZ	58	0,01
		DES	BAĞIMSIZ	402	0,04
		BİRLİK EĞİTİM-SEN	BAĞIMSIZ	281	0,03
		EY-SEN	BAĞIMSIZ	171	0,02
		BİLGEÇ-SEN	BAĞIMSIZ	122	0,01
EĞİTİM SÖZ-SEN	BAĞIMSIZ	255	0,03		
MEÇ-SEN	BAĞIMSIZ	25	0,00		
TEG-SEN	BAĞIMSIZ	136	0,01		
			524.484	57,69	
3- Sağlık ve Sosyal Hizmetler	381.436	TÜRK SAĞLIK-SEN	T.KAMU-SEN	93.035	24,39
		SES	KESK	41.520	10,89
		SAĞLIK-SEN	MEMUR-SEN	135.591	35,55
		BİRLEŞİK SAĞLIK-İŞ	BİRLEŞİK KAMU-İŞ	265	0,07
		SAĞLIK-BİR	BAĞIMSIZ	29	0,01
		BAĞIMSIZ SAĞLIK-SEN	BASK	782	0,21
		SAĞLIK HAK-SEN	HAK-SEN	617	0,16
		TÜM SAĞLIK-SEN	DESK	1.086	0,28
		SÖZ-SEN	BAĞIMSIZ	234	0,06
		ACİL-SEN	BAĞIMSIZ	172	0,05
		SAĞLIK ÇALIŞANLARI SEND.	BAĞIMSIZ	18	0,00
		HİZMET SAĞLIK-SEN	BAĞIMSIZ	59	0,02
		SAĞLIK SÖZ-SEN	BAĞIMSIZ	284	0,07
		BİRLİK SAĞLIK-SEN	BAĞIMSIZ	9	0,00
		SAĞLIK DEĞİŞİM-SEN	BAĞIMSIZ	109	0,03
		GENEL SAĞLIK-İŞ	BAĞIMSIZ	482	0,13
DEMOKRATİK SAĞLIK-SEN	BAĞIMSIZ	197	0,05		
			274.489	71,96	

Hizmet Kolu No - Adı	Toplam Sayı	Kamu Görevlileri Sendikasının Adı	Bağlı Olduğu Konfederasyon	Üye Sayısı	Sendikalaşma Oranı (%)
4- Yerel Yönetim Hizmetleri	99.655	TÜM BEL-SEN	KESK	28.516	28,61
		TÜRK YEREL HİZMET-SEN	T.KAMU-SEN	13.288	13,33
		YEREL-İŞ	BİRLEŞİK KAMU-İŞ	985	0,99
		BAĞIMSIZ YEREL HİZMET-SEN	BASK	167	0,17
		YEREL HAK-SEN	HAK-SEN	219	0,22
		BEM-BİR-SEN	MEMUR-SEN	39.856	39,99
				83.031	83,32
5- Basın, Yayın ve İletişim Hizmetleri	36.895	TÜRK HABER-SEN	T.KAMU-SEN	12.377	33,55
		HABER-SEN	KESK	4.264	11,56
		BİRLİK HABER-SEN	MEMUR-SEN	8.583	23,26
		BAĞIMSIZ HABER-SEN	BASK	881	2,39
		HABER HAK-SEN	HAK-SEN	18	0,05
		DEMOKRAT HABER-SEN	DESK	77	0,21
				26.200	71,01
6- Kültür ve Sanat Hizmetleri	17.961	TÜRK KÜLTÜR SANAT-SEN	T.KAMU-SEN	2.652	14,77
		KÜLTÜR SANAT-SEN	KESK	3.883	21,62
		BAĞIMSIZ KÜLTÜR SANAT-SEN	BASK	82	0,46
		KÜLTÜR SANAT-İŞ	BİRLEŞİK KAMU-İŞ	188	1,05
		KÜLTÜR MEMUR-SEN	MEMUR-SEN	2.610	14,53
				9.415	52,42
7- Bayındırlık, İnşaat ve Köy Hizmetleri	31.870	TÜRK İMAR-SEN	T.KAMU-SEN	6.083	19,09
		YAPI YOL-SEN	KESK	4.198	13,17
		BAYINDIR MEMUR-SEN	MEMUR-SEN	7.714	24,20
		BAĞIMSIZ YAPI-İMAR SEN	BASK	338	1,06
		İMAR HAK-SEN	HAK-SEN	295	0,93
				18.628	58,45
8- Ulaştırma Hizmetleri	26.047	TÜRK ULAŞIM-SEN	T.KAMU-SEN	6.545	25,13
		BTS	KESK	3.213	12,34
		ULAŞTIRMA MEMUR-SEN	MEMUR-SEN	5.531	21,23
		ULAŞTIRMA FAAL-SEN	DESK	33	0,13
		BAĞIMSIZ ULAŞIM-SEN	BASK	115	0,44
		ULAŞIM HAK-SEN	BAĞIMSIZ	144	0,55
		UDEM HAK-SEN	HAK-SEN	47	0,18
				15.628	60,00
9- Tarım ve Ormancılık Hizmetleri	52.120	TARIM ORKAM-SEN	KESK	3.341	6,41
		TÜRK TARIM ORMAN-SEN	T.KAMU-SEN	13.567	26,03
		TOÇ BİR-SEN	MEMUR-SEN	25.587	49,09
		BATOÇ-SEN	BASK	161	0,31
		TOÇ HAK-SEN	HAK-SEN	299	0,57
		BİRLİK TARIM ORMAN-SEN	BAĞIMSIZ	21	0,04
		TARIM ORMAN-İŞ	BİRLEŞİK KAMU-İŞ	744	1,43
		DEM-DOÇ-SEN	DESK	126	0,24
				43.846	84,13
10- Enerji, Sanayi ve Madencilik Hizmetleri	37.891	TÜRK ENERJİ-SEN	T.KAMU-SEN	7.324	19,33
		ESM	KESK	4.311	11,38
		ENERJİ BİR-SEN	MEMUR-SEN	11.362	29,99
		BAĞIMSIZ ENERJİ-SEN	BASK	175	0,46
		ENERJİ HAK-SEN	HAK-SEN	81	0,21
				23.253	61,37

Hizmet Kolu No - Adı	Toplam Sayı	Kamu Görevlileri Sendikasının Adı	Bağlı Olduğu Konfederasyon	Üye Sayısı	Sendikalaşma Oranı (%)
11- Diyanet ve Vakıf Hizmetleri	99.905	TÜRK DİYANET VAKIF-SEN	T.KAMU-SEN	20.563	20,58
		DİYANET -SEN	MEMUR-SEN	49.870	49,92
		DİVES	KESK	577	0,58
		BAĞIMSIZ DİYANET VAKIF-SEN	BASK	107	0,11
		DİN BİR-SEN	DESK	2.145	2,15
		DİVA-SEN	BAĞIMSIZ	3.954	3,96

77.216 77,29

GENEL TOPLAM 1.874.543 1.195.102 63,75

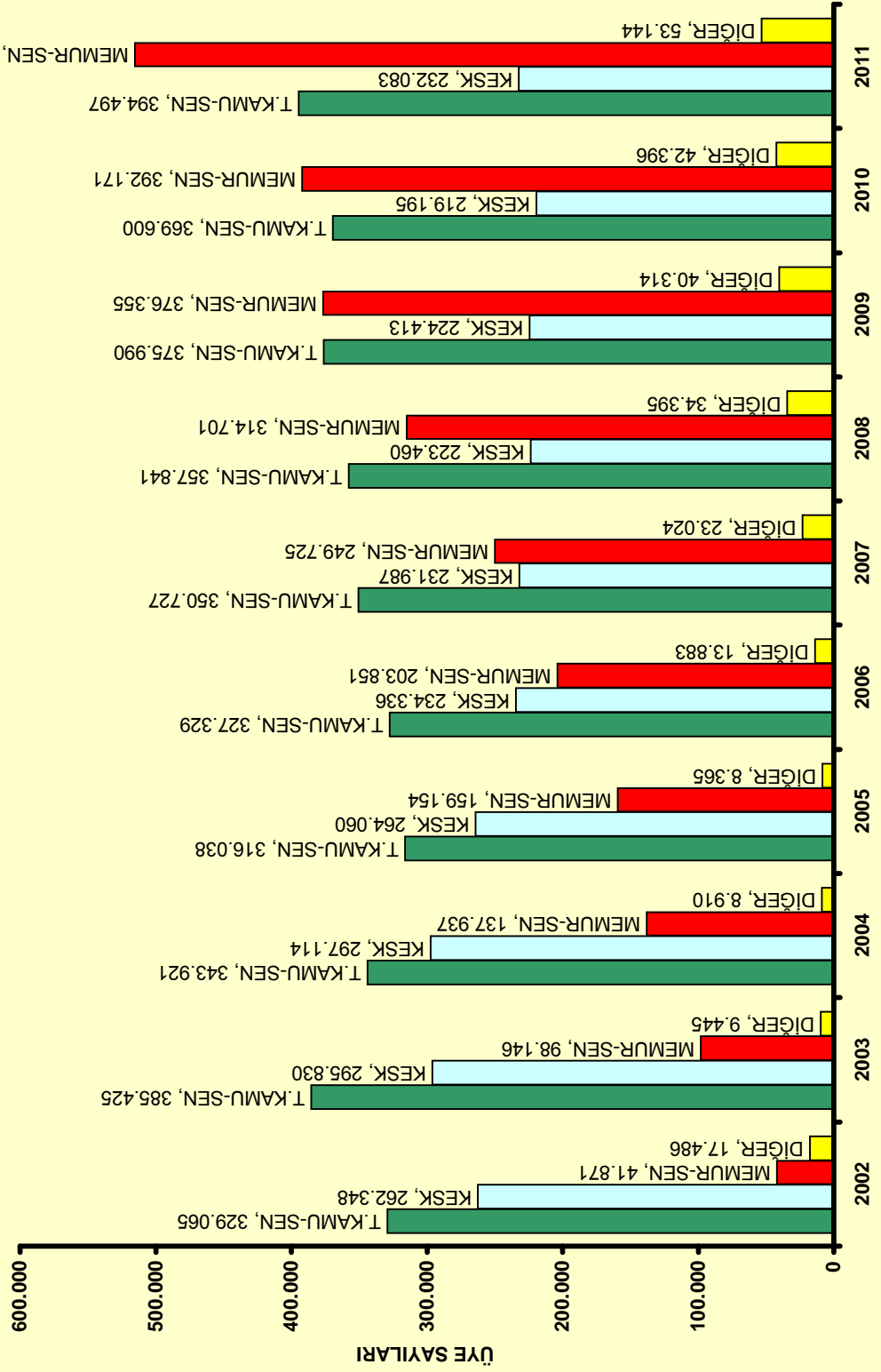
HİZMET KOLLARINA GÖRE SENDİKALAŞMA (2004-2011)

SRA NO.	HİZMET KOLONUN ADI	2004 YILI			2005 YILI			2006 YILI			2007 YILI			2008 YILI			2009 YILI			2010 YILI			2011 YILI		
		TOPLAM KAMU GÖREVLİSİ	ÜYE SAYISI	SEND. ORANI (%)	TOPLAM KAMU GÖREVLİSİ	ÜYE SAYISI	SEND. ORANI (%)	TOPLAM KAMU GÖREVLİSİ	ÜYE SAYISI	SEND. ORANI (%)	TOPLAM KAMU GÖREVLİSİ	ÜYE SAYISI	SEND. ORANI (%)	TOPLAM KAMU GÖREVLİSİ	ÜYE SAYISI	SEND. ORANI (%)	TOPLAM KAMU GÖREVLİSİ	ÜYE SAYISI	SEND. ORANI (%)	TOPLAM KAMU GÖREVLİSİ	ÜYE SAYISI	SEND. ORANI (%)	TOPLAM KAMU GÖREVLİSİ	ÜYE SAYISI	SEND. ORANI (%)
1	Büro Bankacılık ve Sigorta	144.382	65.485	45,36	151.008	62.866	41,63	161.464	67.561	41,84	161.593	73.753	45,64	170.257	74.909	44,00	171.721	81.614	47,53	175.161	77.223	44,09	181.595	96.912	54,47
2	Eğitim, Öğretim ve Bilim	735.745	340.008	46,21	762.728	328.174	43,03	725.048	347.321	47,90	775.025	376.694	48,60	813.657	401.482	49,34	838.651	435.258	51,90	854.021	442.062	51,76	909.168	524.484	57,69
3	Sağlık ve Sosyal	320.110	135.017	42,18	313.227	133.581	42,65	334.601	142.592	42,62	329.833	162.590	49,29	342.677	196.264	57,27	386.821	228.383	59,04	346.518	239.745	69,19	381.436	274.489	71,96
4	Yerel Yönetim	77.577	63.573	81,95	80.376	59.786	74,38	82.197	63.784	77,60	74.434	66.428	89,24	73.779	69.088	93,64	91.750	71.241	77,65	91.555	70.361	76,85	99.655	83.031	83,32
5	Basın, Yayın ve İletişim	55.295	33.148	59,95	50.565	29.455	58,25	36.299	21.945	60,46	37.023	24.023	64,89	36.518	24.277	66,48	37.290	24.433	65,52	37.391	24.082	64,41	36.895	26.200	71,01
6	Kültür ve Sanat	12.034	5.624	46,73	11.486	5.188	45,17	11.652	5.273	45,25	13.331	6.049	45,38	14.183	6.601	46,54	15.000	7.643	50,95	16.976	7.563	44,55	17.961	9.415	52,42
7	Bayındırlık, İnşaat ve Köy	29.557	18.622	63,00	25.773	13.407	52,02	25.928	13.291	51,26	26.789	14.484	54,07	29.969	15.283	51,00	30.216	16.558	54,80	32.328	16.033	49,59	31.870	18.628	58,45
8	Ulaştırma Hizmetleri	24.466	14.219	58,12	23.720	12.722	53,63	23.024	12.682	55,08	24.979	12.880	51,56	24.043	14.112	58,69	26.006	14.434	55,50	25.743	13.973	54,28	26.047	15.628	60,00
9	Tarım ve Ormanlık	49.536	33.695	68,02	47.049	31.183	66,28	43.883	31.786	72,43	49.133	35.581	72,42	48.793	37.669	77,20	50.676	38.449	75,67	52.162	37.773	72,41	52.120	43.846	84,13
10	Enerji, Sanayi ve Madencilik	44.988	23.846	52,99	46.448	21.185	45,61	46.214	20.927	45,28	42.192	21.035	49,86	44.628	21.727	48,68	39.747	23.386	58,84	39.319	22.922	58,30	37.891	23.253	61,37
11	Diyanet ve Vakıf	71.077	54.645	76,88	72.110	50.070	69,44	78.014	52.237	66,96	83.078	61.946	74,56	92.795	68.985	74,34	96.536	75.673	78,39	96.563	71.625	74,17	99.905	77.216	77,29
GENEL TOPLAM		1.564.777	787.882	50,35	1.584.490	747.617	47,18	1.568.324	779.399	49,70	1.617.410	855.463	52,89	1.691.299	930.397	55,01	1.784.414	1.017.072	57,00	1.767.737	1.023.362	57,89	1.874.543	1.195.102	63,75


**KONFEDERASYONLARA GÖRE DAĞILIM VE SENDİKALAŞMA ORANI
(2002-2011)**

KONFEDERASYON ADI	2002 YILI		2003 YILI		2004 YILI		2005 YILI		2006 YILI		2007 YILI		2008 YILI		2009 YILI		2010 YILI		2011 YILI	
	ÜYE SAYISI	SEND. ORANI (%)	ÜYE SAYISI	SEND. ORANI (%)	ÜYE SAYISI	SEND. ORANI (%)	ÜYE SAYISI	SEND. ORANI (%)	ÜYE SAYISI	SEND. ORANI (%)	ÜYE SAYISI	SEND. ORANI (%)	ÜYE SAYISI	SEND. ORANI (%)	ÜYE SAYISI	SEND. ORANI (%)	ÜYE SAYISI	SEND. ORANI (%)	ÜYE SAYISI	SEND. ORANI (%)
T.KAMU-SEN	329.065	24,24	385.425	30,29	343.921	21,98	316.038	19,95	327.329	20,87	350.727	21,68	357.841	21,16	375.990	21,07	369.600	20,91	394.497	21,04
MEMUR-SEN	41.871	3,08	98.146	7,71	137.937	8,82	159.154	10,04	203.851	13,00	249.725	15,44	314.701	18,61	376.355	21,09	392.171	22,18	515.378	27,49
KESK	262.348	19,33	295.830	23,25	297.114	18,99	264.060	16,67	234.336	14,94	231.987	14,34	223.460	13,21	224.413	12,58	219.195	12,40	232.083	12,38
BASK	1.319	0,10	5.209	0,41	5.228	0,33	4.696	0,30	4.734	0,30	5.718	0,39	4.226	0,25	4.976	0,28	3.628	0,21	3.627	0,19
BAĞIMSIZ SENDİKALAR	15.776	1,16	4.236	0,33	3.535	0,23	3.487	0,22	9.061	0,68	17.232	1,07	28.647	1,69	11.629	0,65	11.088	0,63	15.450	0,82
HÜRRIYETÇİ KAMU-SEN	0	0,00	0	0,00	147	0,01	100	0,01	50	0,00	65	0,00	16	0,00	11	0,00	8	0,00	0	0,00
ANADOLU KAMU-SEN	0	0,00	0	0,00	0	0,00	82	0,01	38	0,00	9	0,00	0	0,00	0	0,00	0	0,00	0	0,00
USEK	352	0,03	0	0,00	0	0,00	0	0,00	0	0,00	0	0,00	0	0,00	0	0,00	0	0,00	0	0,00
DEMOKRAT KAMU-SEN	39	0,00	0	0,00	0	0,00	0	0,00	0	0,00	0	0,00	0	0,00	0	0,00	0	0,00	0	0,00
HAK-SEN	0	0,00	0	0,00	0	0,00	0	0,00	0	0,00	0	0,00	1.506	0,09	2.967	0,17	3.060	0,17	3.499	0,19
BİRLEŞİK KAMU-İŞ	0	0,00	0	0,00	0	0,00	0	0,00	0	0,00	0	0,00	0	0,00	20.731	1,16	21.731	1,23	26.422	1,41
DESK	0	0,00	0	0,00	0	0,00	0	0,00	0	0,00	0	0,00	0	0,00	0	0,00	2.881	0,16	4.146	0,22
TOPLAM ÜYE SAYISI	650.770	47,95	788.846	62,00	787.882	50,35	747.617	47,18	779.399	49,70	855.463	52,89	930.397	55,01	1.017.072	57,00	1.023.362	57,89	1.195.102	63,75
TÜRKİYE GENELİ ÇALIŞAN SAYISI	1.357.326		1.272.267		1.564.777		1.584.490		1.568.324		1.617.410		1.691.299		1.784.414		1.767.737		1.874.543	

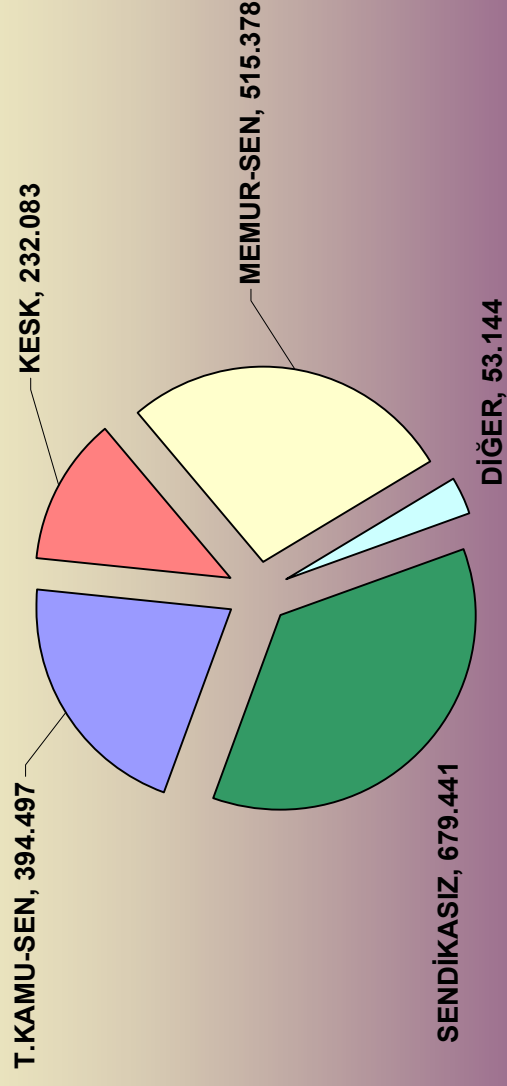
KONFEDERASYONLARA GÖRE DAĞILIM GRAFİĞİ (2002-2011)



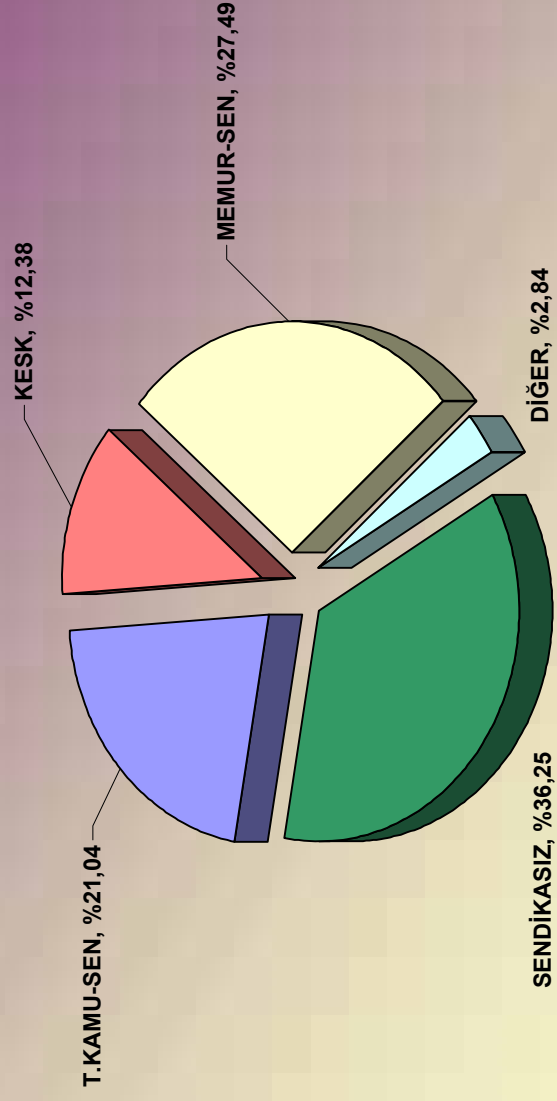
TÜRKİYE GENELİ KAMU GÖREVLİLERİ İLE SENDİKA ÜYESİ KAMU GÖREVLİLERİ ÜYELİK BİLGİLERİ GRAFİĞİ (2002-2011)



KONFEDERASYONLARA GÖRE ÜYE SAYILARININ DAĞILIM GRAFİĞİ
(2011)



SENDİKALAŞMA ORANLARI GRAFİĞİ (2011)



**KONFEDERASYONLARA GÖRE SENDİKA VE ÜYE SAYILARININ DAĞILIMI
(2002-2011)**

KONFEDERASYON ADI	2002 YILI		2003 YILI		2004 YILI		2005 YILI		2006 YILI		2007 YILI		2008 YILI		2009 YILI		2010 YILI		2011 YILI	
	ÜYE SAYISI	SENDİKA SAYISI	ÜYE SAYISI	SENDİKA SAYISI	ÜYE SAYISI	SENDİKA SAYISI	ÜYE SAYISI	SENDİKA SAYISI	ÜYE SAYISI	SENDİKA SAYISI	ÜYE SAYISI	SENDİKA SAYISI	ÜYE SAYISI	SENDİKA SAYISI	ÜYE SAYISI	SENDİKA SAYISI	ÜYE SAYISI	SENDİKA SAYISI	ÜYE SAYISI	SENDİKA SAYISI
T.KAMU-SEN	329.065	11	385.425	11	343.921	11	316.038	11	327.329	11	350.727	11	357.841	11	375.990	11	369.600	11	394.497	11
KESK	262.348	10	295.830	11	297.114	10	264.060	11	234.336	11	231.987	11	223.460	11	224.413	11	219.195	11	232.083	11
MEMUR-SEN	41.871	9	98.146	10	137.937	11	159.154	11	203.851	11	249.725	11	314.701	11	376.355	11	392.171	11	515.378	11
BASK	1.319	6	5.209	6	5.228	8	4.696	8	4.734	9	5.718	10	4.226	9	4.976	11	3.628	11	3.627	11
USEK	352	4																		
HÜRRIYETÇİ KAMU-SEN					147	3	100	3	50	3	65	4	16	2	11	2	8	2		
DEMOKRAT KAMU-SEN	39	2																		
ANADOLU KAMU-SEN							82	3	38	3	9	2								
BAĞIMSIZ	15.776	4	4.236	5	3.535	4	3.487	7	9.061	13	17.232	17	28.647	20	11.629	18	11.088	24	15.450	31
HAK-SEN													1.506	9	2.967	8	3.060	9	3.499	9
BİRLEŞİK KAMU-İŞ															20.731	5	21.731	5	26.422	6
DESK																	2.881	6	4.146	7
GENEL TOPLAM	650.770	46	788.846	43	787.882	47	747.617	54	779.399	61	855.463	66	930.397	73	1.017.072	77	1.023.362	90	1.195.102	97

**TOPLU GÖRÜŞMELERE KATILAN EN ÇOK ÜYEYE SAHİP SENDİKALAR
(2004-2008)**

SIRA NO.	HİZMET KOLONUN ADI	EN ÇOK ÜYEYE SAHİP SENDİKA	BAĞLI OLDUĞU KONF.	2004 YILI (1)			2005 YILI (2)			2006 YILI (3)			2007 YILI (4)			2008 YILI (5)							
				TOPLAM KAMU GÖREVLİSİ	ÜYE SAYISI	SEND. ORANI (%)	TOPLAM KAMU GÖREVLİSİ	ÜYE SAYISI	SEND. ORANI (%)	EN ÇOK ÜYEYE SAHİP SENDİKA	BAĞLI OLDUĞU KONF.	TOPLAM KAMU GÖREVLİSİ	ÜYE SAYISI	SEND. ORANI (%)	TOPLAM KAMU GÖREVLİSİ	ÜYE SAYISI	SEND. ORANI (%)	EN ÇOK ÜYEYE SAHİP SENDİKA	BAĞLI OLDUĞU KONF.	TOPLAM KAMU GÖREVLİSİ	ÜYE SAYISI	SEND. ORANI (%)	
1	Büro Bankacılık ve Sigorta	TÜRK BÜRO-SEN	T.KAMU-SEN	144.382	28.902	20,02	151.008	28.132	18,63	TÜRK BÜRO-SEN	T.KAMU-SEN	161.464	32.371	20,05	161.593	34.894	21,59	TÜRK BÜRO-SEN	T.KAMU-SEN	170.257	35.498	20,85	
2	Eğitim, Öğretim ve Bilim	EĞİTİM-SEN	KESK	735.745	154.524	21,00	762.728	139.429	18,28	TÜRK EĞİTİM-SEN	T.KAMU-SEN	725.048	139.282	19,21	775.025	145.791	18,81	TÜRK EĞİTİM-SEN	T.KAMU-SEN	813.657	146.127	17,96	
3	Sağlık ve Sosyal	TÜRK SAĞLIK-SEN	T.KAMU-SEN	320.110	69.484	21,71	313.227	65.561	20,93	TÜRK SAĞLIK-SEN	T.KAMU-SEN	334.601	69.288	20,71	329.833	78.472	23,79	TÜRK SAĞLIK-SEN	T.KAMU-SEN	342.677	84.183	24,57	
4	Yerel Yönetim	TÜM BEL-SEN	KESK	77.577	32.611	42,04	80.376	27.941	34,76	BEM BİR-SEN	MEMURSEN	82.197	26.130	31,79	74.434	28.451	38,22	BEM BİR-SEN	MEMURSEN	73.779	30.483	41,32	
5	Basın, Yayın ve İletişim	TÜRK HABER-SEN	T.KAMU-SEN	55.295	19.399	35,08	50.565	16.418	32,47	TÜRK HABER-SEN	T.KAMU-SEN	36.299	12.331	33,97	37.023	13.541	36,57	TÜRK HABER-SEN	T.KAMU-SEN	36.518	13.689	37,49	
6	Kültür ve Sanat	KÜLTÜR SANAT-SEN	KESK	12.034	3.346	27,80	11.486	3.059	26,63	KÜLTÜR SANAT-SEN	KESK	11.652	2.995	25,70	13.331	3.275	24,57	KÜLTÜR SANAT-SEN	KESK	14.183	3.018	21,28	
7	Bayındırlık, İnşaat ve Köy	TÜRK İMAR-SEN	T.KAMU-SEN	29.557	9.008	30,48	25.773	6.552	25,42	TÜRK İMAR-SEN	T.KAMU-SEN	25.928	6.476	24,98	26.789	6.635	24,77	TÜRK İMAR-SEN	T.KAMU-SEN	29.969	6.496	21,68	
8	Ulaştırma	TÜRK ULAŞIM-SEN	T.KAMU-SEN	24.466	7.869	32,16	23.720	6.949	29,30	TÜRK ULAŞIM-SEN	T.KAMU-SEN	23.024	7.168	31,13	24.979	7.184	28,76	TÜRK ULAŞIM-SEN	T.KAMU-SEN	24.043	7.803	32,45	
9	Tarım ve Ormanlık	TÜRK TARIM ORMAN-SEN	T.KAMU-SEN	49.536	19.993	40,36	47.049	17.437	37,06	T.TARIM ORMAN-SEN	T.KAMU-SEN	43.883	16.290	37,12	49.133	16.605	33,80	TOÇ BİR-SEN	MEMUR-SEN	48.793	17.318	35,49	
10	Enerji, Sanayi ve Madencilik	TÜRK ENERJİ-SEN	T.KAMU-SEN	44.998	11.052	24,56	46.448	9.593	20,65	TÜRK ENERJİ-SEN	T.KAMU-SEN	46.214	9.849	21,31	42.192	10.033	23,78	TÜRK ENERJİ-SEN	T.KAMU-SEN	44.628	9.399	21,06	
11	Diyamet ve Vakıf	DIYANET-SEN	MEMUR-SEN	71.077	29.502	41,51	72.110	27.799	38,55	DIYANET-SEN	MEMUR-SEN	78.014	29.571	37,90	83.078	36.352	43,76	DIYANET-SEN	MEMUR-SEN	92.795	42.012	45,27	
				1.564.777				1.584.490				1.568.324				1.617.410				1.691.299			

- (1) 2004 İstatistikleri 28.08.2004 - 25567 Sayılı Resmi Gazete
- (2) 2005 İstatistikleri 07.07.2005 - 25868 Sayılı Resmi Gazete
- (3) 2006 İstatistikleri 07.07.2006 - 26221 Sayılı Resmi Gazete
- (4) 2007 İstatistikleri 07.07.2007 - 26575 Sayılı Resmi Gazete
- (5) 2008 İstatistikleri 05.07.2008 - 26927 Sayılı Resmi Gazete

**TOPLU GÖRÜŞMELERE KATILAN EN ÇOK ÜYEYE SAHİP SENDİKALAR
(2009-2011)**

SIRA NO.	HİZMET KOLUNUN ADI	EN ÇOK ÜYEYE SAHİP SENDİKA	BAĞLI OLDUĞU KONF.	2009 YILI (6)				2010 YILI (7)				2011 YILI (8)				
				EN ÇOK ÜYEYE SAHİP SENDİKA	BAĞLI OLDUĞU KONF.	TOPLAM KAMU GÖREVLİSİ	ÜYE SAYISI	SEND. ORANI (%)	EN ÇOK ÜYEYE SAHİP SENDİKA	BAĞLI OLDUĞU KONF.	TOPLAM KAMU GÖREVLİSİ	ÜYE SAYISI	SEND. ORANI (%)	EN ÇOK ÜYEYE SAHİP SENDİKA	BAĞLI OLDUĞU KONF.	TOPLAM KAMU GÖREVLİSİ
1	Büro Bankacılık ve Sigorta	TÜRK BÜRO-SEN	T.KAMU-SEN	171.721	37.506	21,84	TÜRK BÜRO-SEN	T.KAMU-SEN	175.161	35.290	20,15	TÜRK BÜRO-SEN	T.KAMU-SEN	181.595	39.763	21,90
2	Eğitim, Öğretim ve Bilim	EĞİTİM-SEN	KESK	838.651	155.021	18,48	TÜRK EĞİTİM-SEN	T.KAMU-SEN	854.021	155.738	18,24	EĞİTİM BİR-SEN	MEMUR-SEN	909.168	195.695	21,52
3	Sağlık ve Sosyal	TÜRK SAĞLIK-SEN	T.KAMU-SEN	386.821	93.705	24,22	SAĞLIK-SEN	MEMUR-SEN	346.518	103.269	29,80	SAĞLIK-SEN	MEMUR-SEN	381.436	135.591	35,55
4	Yerel Yönetim	TÜM BEL-SEN	KESK	91.750	32.022	34,90	BEM BİR-SEN	MEMURSEN	91.555	31.962	34,91	BEM BİR-SEN	MEMUR-SEN	99.655	39.856	39,99
5	Basın, Yayın ve İletişim	TÜRK HABER-SEN	T.KAMU-SEN	37.290	12.928	34,67	TÜRK HABER-SEN	T.KAMU-SEN	37.391	12.803	34,24	TÜRK HABER-SEN	T.KAMU-SEN	36.895	12.377	33,55
6	Kültür ve Sanat	KÜLTÜR SANAT-SEN	KESK	15.000	3.263	21,75	KÜLTÜR SANAT-SEN	KESK	16.976	3.425	20,18	KÜLTÜR SANAT-SEN	KESK	17.961	3.883	21,62
7	Bayındırlık, İnşaat ve Köy	TÜRK İMAR-SEN	T.KAMU-SEN	30.216	6.624	21,92	TÜRK İMAR-SEN	T.KAMU-SEN	32.328	5.946	18,39	BAYINDIR MEMUR-SEN	MEMUR-SEN	31.870	7.714	24,20
8	Ulaştırma	TÜRK ULAŞIM-SEN	T.KAMU-SEN	26.006	7.166	27,56	TÜRK ULAŞIM-SEN	T.KAMU-SEN	25.743	6.837	26,56	TÜRK ULAŞIM-SEN	T.KAMU-SEN	26.047	6.645	25,13
9	Tarım ve Ormanlık	TÜRK TARIM ORMAN-SEN	T.KAMU-SEN	50.676	19.467	38,41	TOÇ BİR-SEN	MEMUR-SEN	52.162	20.337	38,99	TOÇ BİR-SEN	MEMUR-SEN	52.120	25.587	49,09
10	Enerji, Sanayi ve Madencilik	TÜRK ENERJİ-SEN	T.KAMU-SEN	39.747	9.067	22,81	TÜRK ENERJİ-SEN	MEMUR-SEN	39.319	9.854	25,06	ENERJİ BİR-SEN	MEMUR-SEN	37.891	11.362	29,99
11	Diyanet ve Vakıf	DIYANET-SEN	MEMUR-SEN	96.536	45.758	47,40	DIYANET-SEN	MEMUR-SEN	96.563	43.969	45,53	DIYANET-SEN	MEMUR-SEN	99.905	49.870	49,92
				1.784.414					1.767.737					1.874.543		

- (6) 2009 İstatistikleri 07.07.2009 - 27281 Sayılı Resmî Gazete
(7) 2010 İstatistikleri 07.07.2010 - 27634 Sayılı Resmî Gazete
(8) 2011 İstatistikleri 07.07.2011 - 27987 Sayılı Resmî Gazete

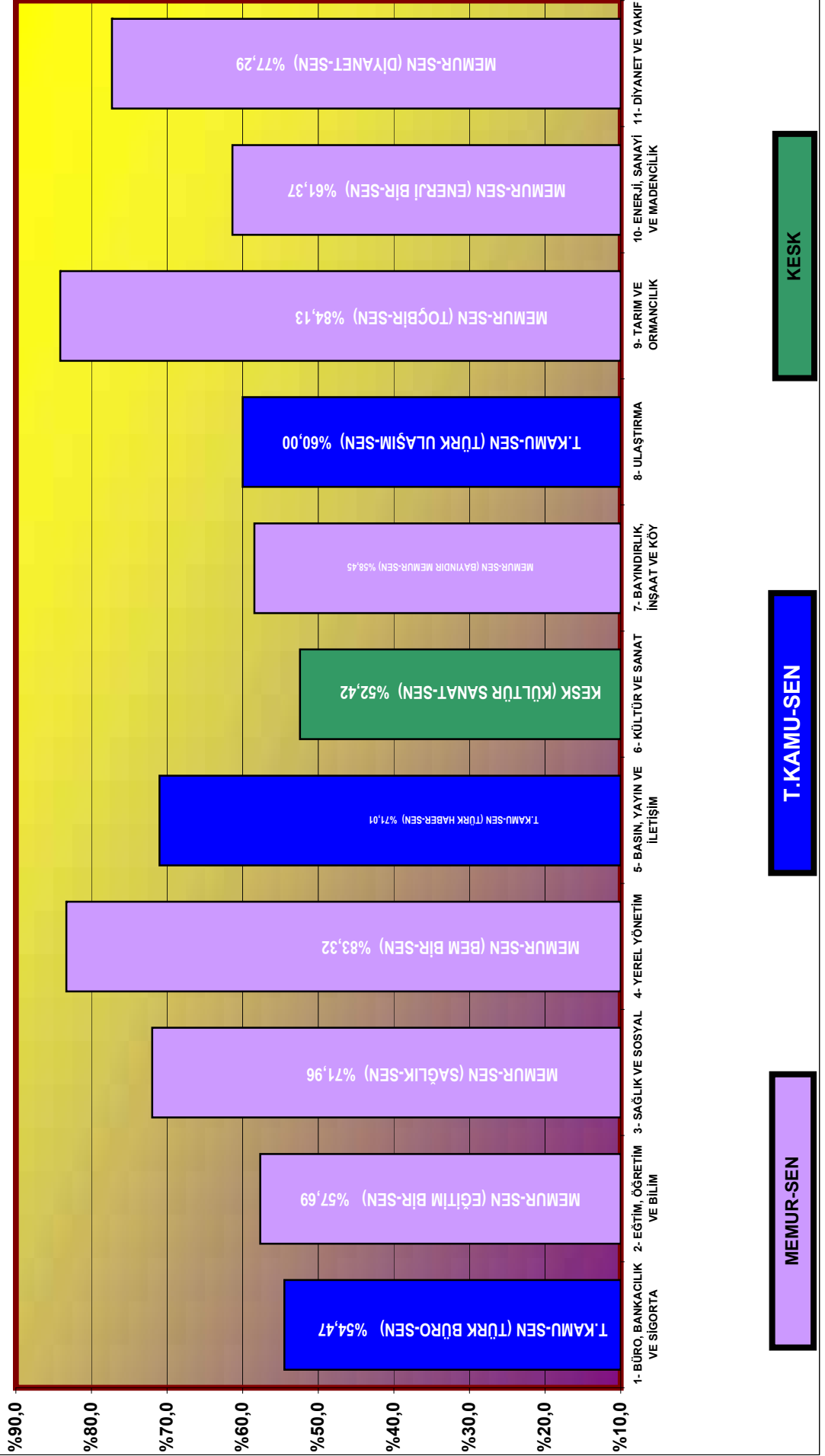
**ÇALIŞMA VE SOSYAL GÜVENLİK BAKANLIĞINCA YAYIMLANAN
KAMU GÖREVLİLERİ SENDİKALARINA İLİŞKİN İSTATİSTİKLER
(2004-2011)**

HİZMET KOLU NO VE ADI	2004 YILI (1)			2005 YILI (2)			2006 YILI (3)			2007 YILI (4)			2008 YILI (5)			2009 YILI (6)			2010 YILI (7)			2011 YILI (8)			
	TOPLAM KAMU GÖREVLİSİ	SENDİKA- LASHMA ÜYE SAYISI	ORANI (%)	TOPLAM KAMU GÖREVLİSİ	SENDİKA- LASHMA ÜYE SAYISI	ORANI (%)	TOPLAM KAMU GÖREVLİSİ	SENDİKA- LASHMA ÜYE SAYISI	ORANI (%)	TOPLAM KAMU GÖREVLİSİ	SENDİKA- LASHMA ÜYE SAYISI	ORANI (%)	TOPLAM KAMU GÖREVLİSİ	SENDİKA- LASHMA ÜYE SAYISI	ORANI (%)	TOPLAM KAMU GÖREVLİSİ	SENDİKA- LASHMA ÜYE SAYISI	ORANI (%)	TOPLAM KAMU GÖREVLİSİ	SENDİKA- LASHMA ÜYE SAYISI	ORANI (%)	TOPLAM KAMU GÖREVLİSİ	SENDİKA- LASHMA ÜYE SAYISI	ORANI (%)	
1-Büro, Bankacılık ve Sigorta	144.382	28.491	19,73	151.008	28.564	18,91	161.464	22.734	14,08	161.693	23.212	14,36	170.857	22.379	13,14	171.721	22.944	13,36	175.161	21.289	12,19	181.596	22.311	12,29	
TURK BURU - SEN		28.902	20,02	28.132	16,63	10,30	32.371	20,05	35.498	20,15	34.894	21,59	35.498	20,15	34.894	20,15	34.894	20,15	35.290	20,15	35.290	20,15	39.763	21,90	
BURO MEMUR-SEN		7.440	5,15	8.415	5,57	5,28	11.943	7,21	15.981	9,93	14.298	8,85	15.981	9,33	15.981	9,33	18.719	10,96	17.777	10,15	17.777	10,15	32.979	18,16	
BCK		622	0,43	730	0,48	0,48	801	0,50	970	0,60	970	0,60	0	0,00	0	0,00	0	0,00	0	0,00	0	0,00	0	0,00	
HÜR BÜRO-SEN		30	0,02	25	0,02	0,01	12	0,01	7	0,00	7	0,00	6	0,00	0	0,00	2	0,00	0	0,00	0	0,00	0	0,00	
BİRLEŞİK BÜRO-İŞ		0	0,00	0	0,00	0,00	0	0,00	0	0,00	0	0,00	862	0,51	860	0,50	860	0,50	786	0,45	786	0,45	887	0,49	
BÜRO HAK-SEN		0	0,00	0	0,00	0,00	0	0,00	0	0,00	0	0,00	283	0,17	1.056	0,61	1.056	0,61	1.200	0,68	1.200	0,68	1.236	0,68	
BAGIŞSIZ BÜRO-SEN		0	0,00	0	0,00	0,00	0	0,00	0	0,00	0	0,00	0	0,00	443	0,28	443	0,28	495	0,28	495	0,28	568	0,31	
BAGIŞSIZ BÜRO-SEN		0	0,00	0	0,00	0,00	0	0,00	0	0,00	0	0,00	0	0,00	84	0,05	84	0,05	70	0,04	70	0,04	67	0,04	
MES		0	0,00	0	0,00	0,00	0	0,00	0	0,00	0	0,00	0	0,00	0	0,00	0	0,00	182	0,10	182	0,10	434	0,24	
DEMOKRATİK OPİS-SEN		0	0,00	0	0,00	0,00	0	0,00	0	0,00	0	0,00	0	0,00	0	0,00	0	0,00	134	0,08	134	0,08	667	0,37	
ADALAT BÜROSEN		0	0,00	0	0,00	0,00	0	0,00	0	0,00	0	0,00	0	0,00	0	0,00	0	0,00	0	0,00	0	0,00	0	0,00	
TOPLAM	735.748	85.485	11,58	762.728	82.866	10,73	725.048	87.351	11,98	775.025	73.753	9,51	813.857	74.907	9,31	838.681	81.814	11,02	854.021	77.223	9,04	908.188	98.912	13,63	
2-Eğitim, Öğretim ve Bilim		154.524	21,00	139.429	18,28	122.760	16,93	122.760	16,93	119.909	16,47	112.366	15,15	112.366	15,15	110.866	14,73	110.866	14,73	109.833	14,68	109.833	14,68	115.949	15,75
TURK EĞİTİM SEN		48.517	6,59	58.372	7,65	78.300	10,80	78.300	10,80	96.949	12,38	119.046	14,63	119.046	14,63	142.425	18,44	142.425	18,44	148.950	19,46	148.950	19,46	195.695	26,52
EĞİTİM BİR-SEN		1.399	0,19	1.946	0,26	1.991	0,28	1.991	0,28	1.899	0,25	1.899	0,26	1.899	0,26	1.888	0,25	1.888	0,25	1.991	0,27	1.991	0,27	1.967	0,27
TEM-SEN		28	0,00	57	0,01	37	0,01	37	0,01	56	0,01	10	0,00	10	0,00	9	0,00	9	0,00	5	0,00	5	0,00	0	0,00
HÜR EĞİTİM-SEN		324	0,04	429	0,06	699	0,10	699	0,10	1.129	0,15	886	0,12	886	0,12	866	0,11	866	0,11	205	0,03	205	0,03	251	0,03
BAGIŞSIZ EĞİTİM ÇAL. SEND BASK		0	0,00	27	0,00	0	0,00	0	0,00	181	0,02	212	0,03	212	0,03	211	0,03	211	0,03	0	0,00	0	0,00	0	0,00
ÖĞRETİMSEN		0	0,00	0	0,00	0	0,00	0	0,00	16	0,00	16	0,00	17	0,00	47	0,01	47	0,01	22	0,00	22	0,00	19	0,00
ÇES		0	0,00	0	0,00	0	0,00	158	0,02	108	0,01	90	0,01	90	0,01	89	0,01	89	0,01	77	0,01	77	0,01	61	0,01
ATA EĞİTİM SEN		0	0,00	0	0,00	0	0,00	3.919	0,54	8.384	1,08	15.970	1,98	15.970	1,98	18.487	2,20	18.487	2,20	20.101	2,35	20.101	2,35	23.353	3,17
EĞİTİM - İŞ		0	0,00	68	0,01	65	0,01	65	0,01	173	0,02	173	0,02	184	0,02	194	0,02	194	0,02	197	0,02	197	0,02	245	0,03
ANADOLU EĞİTİM-SEN		0	0,00	0	0,00	0	0,00	0	0,00	3.053	0,39	4.418	0,54	4.418	0,54	4.579	0,55	4.579	0,55	3.590	0,43	3.590	0,43	4.648	0,51
TEÇ-SEN		0	0,00	0	0,00	0	0,00	0	0,00	15	0,00	22	0,00	22	0,00	11	0,00	11	0,00	8	0,00	8	0,00	9	0,00
KUVAYI EĞİTİM SEN		0	0,00	0	0,00	0	0,00	0	0,00	0	0,00	0	0,00	0	0,00	0	0,00	0	0,00	0	0,00	0	0,00	0	0,00
BAGIŞSIZ EĞİTİM HAK-SEN		0	0,00	0	0,00	0	0,00	0	0,00	0	0,00	0	0,00	0	0,00	384	0,05	384	0,05	480	0,06	480	0,06	667	0,09
ÖZGÜR EĞİTİM-SEN		0	0,00	0	0,00	0	0,00	0	0,00	0	0,00	0	0,00	0	0,00	166	0,02	166	0,02	209	0,02	209	0,02	404	0,05
AND-SEN		0	0,00	0	0,00	0	0,00	0	0,00	0	0,00	0	0,00	0	0,00	230	0,03	230	0,03	287	0,04	287	0,04	442	0,06
BAGIŞSIZ EĞİTİM-SEN		0	0,00	0	0,00	0	0,00	0	0,00	0	0,00	0	0,00	0	0,00	0	0,00	0	0,00	30	0,00	30	0,00	0	0,00
BİRLİK EĞİTİM-SEN		0	0,00	0	0,00	0	0,00	0	0,00	0	0,00	0	0,00	0	0,00	0	0,00	0	0,00	0	0,00	0	0,00	281	0,04
EY-SEN		0	0,00	0	0,00	0	0,00	0	0,00	0	0,00	0	0,00	0	0,00	0	0,00	0	0,00	0	0,00	0	0,00	171	0,02
BILGEÇ-SEN		0	0,00	0	0,00	0	0,00	0	0,00	0	0,00	0	0,00	0	0,00	0	0,00	0	0,00	0	0,00	0	0,00	122	0,02
BAGIŞSIZ EĞİTİM SOZ-SEN		0	0,00	0	0,00	0	0,00	0	0,00	0	0,00	0	0,00	0	0,00	0	0,00	0	0,00	0	0,00	0	0,00	255	0,03
EĞİTİM SOZ-SEN		0	0,00	0	0,00	0	0,00	0	0,00	0	0,00	0	0,00	0	0,00	0	0,00	0	0,00	0	0,00	0	0,00	25	0,00
MEC-SEN		0	0,00	0	0,00	0	0,00	0	0,00	0	0,00	0	0,00	0	0,00	0	0,00	0	0,00	0	0,00	0	0,00	136	0,02
BAGIŞSIZ EĞİTİM-SEN		0	0,00	0	0,00	0	0,00	0	0,00	0	0,00	0	0,00	0	0,00	0	0,00	0	0,00	0	0,00	0	0,00	4	0,00
TEÇ-SEN		0	0,00	0	0,00	0	0,00	0	0,00	0	0,00	0	0,00	0	0,00	0	0,00	0	0,00	35	0,00	35	0,00	0	0,00
FEÇ-SEN		0	0,00	0	0,00	0	0,00	0	0,00	0	0,00	0	0,00	0	0,00	0	0,00	0	0,00	71	0,01	71	0,01	58	0,01
TÜME EĞİTİM BİR-SEN		0	0,00	0	0,00	0	0,00	0	0,00	0	0,00	0	0,00	0	0,00	0	0,00	0	0,00	0	0,00	0	0,00	402	0,05
DES		0	0,00	0	0,00	0	0,00	0	0,00	0	0,00	0	0,00	0	0,00	0	0,00	0	0,00	391	0,05	391	0,05	402	0,05
TOPLAM	320.110	69.484	21,71	313.227	65.561	20,93	334.601	69.288	20,71	328.833	70.472	21,75	342.677	84.183	24,57	386.821	91.848	23,74	346.518	93.907	27,10	381.436	93.035	24,39	
TURK SAĞLIK-SEN		41.608	12,84	38.924	12,43	35.707	10,87	35.707	10,87	36.419	11,04	38.548	11,25	38.548	11,25	40.359	12,43	40.359	12,43	38.768	11,19	38.768	11,19	41.520	12,80
SES		21.024	6,57	26.842	8,57	36.628	10,65	36.628	10,65	46.584	13,82	20.779	6,15	20.779	6,15	93.705	28,87	93.705	28,87	103.289	31,26	103.289	31,26	135.591	41,74
BİRLEŞİK SAĞLIK-İŞ		2.123	0,66	1.426	0,44	1.022	0,31	1.022	0,31	873	0,26	703	0,21	703	0,21	618	0,19	618	0,19	569	0,17	569	0,17	285	0,09
BAGIŞSIZ SAĞLIK-SEN		2	0,00	1	0,00	7	0,00	7	0,00	3	0,00	4	0,00	4</											

HİZMET KOLU NO (YE ADI)	KAMU GÖREVLİLERİ SENDİKASININ ADI	BAĞLI OLDUĞU KONF.	2004 YILI (1)			2005 YILI (2)			2006 YILI (3)			2007 YILI (4)			2008 YILI (5)			2009 YILI (6)			2010 YILI (12)			2011 YILI (19)		
			TOPLAM KAMU GÖREVLİSİ	SENDEKA LASHMA ÜYE ORANI (%)	SENDEKA LASHMA ÜYE ORANI (%)	TOPLAM KAMU GÖREVLİSİ	SENDEKA LASHMA ÜYE ORANI (%)	SENDEKA LASHMA ÜYE ORANI (%)	TOPLAM KAMU GÖREVLİSİ	SENDEKA LASHMA ÜYE ORANI (%)	SENDEKA LASHMA ÜYE ORANI (%)	TOPLAM KAMU GÖREVLİSİ	SENDEKA LASHMA ÜYE ORANI (%)	SENDEKA LASHMA ÜYE ORANI (%)	TOPLAM KAMU GÖREVLİSİ	SENDEKA LASHMA ÜYE ORANI (%)	SENDEKA LASHMA ÜYE ORANI (%)	TOPLAM KAMU GÖREVLİSİ	SENDEKA LASHMA ÜYE ORANI (%)	SENDEKA LASHMA ÜYE ORANI (%)	TOPLAM KAMU GÖREVLİSİ	SENDEKA LASHMA ÜYE ORANI (%)	SENDEKA LASHMA ÜYE ORANI (%)	TOPLAM KAMU GÖREVLİSİ	SENDEKA LASHMA ÜYE ORANI (%)	SENDEKA LASHMA ÜYE ORANI (%)
B-Tarım ve Ormanlık	TARIM ORMAN-SEN	KESK	48.838	7.840	15,32	47.049	6.315	13,42	43.883	5.162	11,76	48.133	4.585	9,33	48.793	4.235	8,68	50.676	3.955	7,86	52.182	3.503	6,72	52.420	3.341	6,41
	TURK TARIM ORMAN-SEN	T KAMU-SEN	19.893	40,36	17,437	17.437	37,06	16.290	16,290	37,12	16.605	35,80	15.890	32,14	14.593	28,26	13.484	14.593	28,26	13.484	28,26	13.484	25,98	13.567	26,03	
	TOÇ BİR-SEN	MEMUR-SEN	5.627	11,36	7,057	15,00	10,94	22,89	10.944	22,89	17.318	35,49	17.318	35,49	19.467	36,41	20.337	19.467	36,41	20.337	36,99	20.337	38,99	25.587	48,09	
	BATÖÇ-SEN	BASK	235	0,47	374	0,79	290	0,66	290	0,66	308	0,63	210	0,43	194	0,38	219	0	0	0	219	0,42	0	0	161	0,31
	BİRLİK TARIM ORMAN-SEN	BASINSIZ	0	0,00	0	0,00	0	0,00	0	0,00	0	0,00	0	0,00	0	0,00	0	0	0	0	0	0	0	21	0,04	
	TARIM ORMANIŞ	BİRLEŞİK KAMU-İŞ	0	0,00	0	0,00	0	0,00	0	0,00	0	0,00	0	0,00	0	0,00	0	0	0	0	0	0	0	744	1,43	
	DEM-DOÇ-SEN	DESK	0	0,00	0	0,00	0	0,00	0	0,00	0	0,00	0	0,00	0	0,00	0	0	0	0	0	0	0	126	0,24	
	TOÇ HAK-SEN	HAK-SEN	0	0,00	0	0,00	0	0,00	0	0,00	0	0,00	0	0,00	226	0,46	226	240	0,47	240	0,43	226	0,43	296	0,57	
	BİRLİK DOÇ-SEN	BASINSIZ	0	0,00	0	0,00	0	0,00	0	0,00	0	0,00	0	0,00	0	0,00	0	0	0	0	4	0,01	4	0	0,00	
	TOPLAM		33.695	69,02	31.183	66,26	31.785	72,43	48.214	9,849	21,31	42.192	10,033	23,78	44.828	9,399	21,06	39.747	9,067	22,81	39.319	8,263	21,02	37.881	7,324	19,33
10-Enerji, Sanayi ve Madencilik	TURK ENERJİ-SEN	KESK	44.988	11,02	24,56	46.448	9,593	20,65	46.214	9,849	21,31	42.192	10,033	23,78	44.828	9,399	21,06	39.747	9,067	22,81	39.319	8,263	21,02	37.881	7,324	
	ESM	MEMUR-SEN	9.724	21,85	7,827	16,89	6.880	14,02	6.880	14,02	5.297	12,55	5.297	12,55	5.298	11,87	4.594	4.687	12,24	4.687	12,24	4.594	11,46	4.311	11,39	
	ENERJİ BİR-SEN	MEMUR-SEN	2.733	6,07	3.426	7,38	3.337	7,29	3.337	7,29	3.337	7,29	3.337	7,29	3.337	7,29	3.337	3.337	7,29	3.337	7,29	3.337	7,29	3.337	7,29	
	BAĞINSIZ ENERJİ-SEN	BASK	337	0,75	331	0,71	337	0,75	337	0,75	337	0,75	337	0,75	337	0,75	337	280	0,65	280	0,65	223	0,57	175	0,46	
	ANADOLU ENERJİ-SEN	BASINSIZ	0	0,00	8	0,02	0	0,00	0	0,00	0	0,00	0	0,00	0	0,00	0	0	0	0	0	0	0	0	0,00	
	ENERJİ HAK-SEN	HAK-SEN	0	0,00	0	0,00	0	0,00	0	0,00	0	0,00	0	0,00	148	0,33	148	137	0,34	137	0,34	78	0,20	81	0,21	
	TOPLAM		71.077	25,443	72.110	22,168	78.014	20,794	26,665	29,571	37,96	83.078	23,303	49,86	92.795	23,635	25,477	96.636	25,816	26,54	96.583	22,286	23,08	99.905	20,563	20,98
11-Diyadin ve Vakıf	TURK DİYANET VAKIF-SEN	T KAMU-SEN	29.929	41,51	27.799	38,55	29.571	37,96	29.571	37,96	29.571	37,96	29.571	37,96	29.571	37,96	29.571	29.571	37,96	29.571	37,96	29.571	37,96	29.571	37,96	
	DİVANET-SEN	MEMUR-SEN	0	0,00	103	0,14	0	0,00	0	0,00	0	0,00	0	0,00	0	0,00	0	0	0	0	0	0	0	0	0,00	
	DİVES	KESK	0	0,00	0	0,00	0	0,00	0	0,00	0	0,00	0	0,00	0	0,00	0	0	0	0	0	0	0	0	0,00	
	ÖZDEK-SEN	BAĞINSIZ	0	0,00	0	0,00	0	0,00	0	0,00	0	0,00	0	0,00	0	0,00	0	0	0	0	0	0	0	0	0,00	
	BAĞZ DİYANET VAKIF-SEN	BASK	0	0,00	0	0,00	0	0,00	0	0,00	0	0,00	0	0,00	0	0,00	0	0	0	0	0	0	0	0	0,00	
	DİVA-SEN	BAĞINSIZ	0	0,00	0	0,00	0	0,00	0	0,00	0	0,00	0	0,00	0	0,00	0	0	0	0	0	0	0	0	0,00	
	DİN BİRSEN	DESK	0	0,00	0	0,00	0	0,00	0	0,00	0	0,00	0	0,00	0	0,00	0	0	0	0	0	0	0	0	0,00	
	DİN HİZMET-SEN	BASINSIZ	0	0,00	0	0,00	0	0,00	0	0,00	0	0,00	0	0,00	0	0,00	0	0	0	0	0	0	0	0	0,00	
	TOPLAM		54.645	78,08	50.076	69,44	52.337	66,96	1.568.324	779,404	49,70	1.617.410	855,463	52,89	1.691.299	930,397	55,01	1.784.414	1.017,072	57,04	1.767.737	1.023,362	57,89	1.874.543	1.195,102	63,76
	GEN. TOPLAM		1.564.777	787,882	1.584.490	747,617	1.617.410	855,463	1.568.324	779,404	49,70	1.617.410	855,463	52,89	1.691.299	930,397	55,01	1.784.414	1.017,072	57,04	1.767.737	1.023,362	57,89	1.874.543	1.195,102	63,76

- (1) 2004 İstatistikleri 26.06.2004 - 25667 Sayılı Resmî Gazete
- (2) 2005 İstatistikleri 07.07.2005 - 25866 Sayılı Resmî Gazete
- (3) 2006 İstatistikleri 07.07.2006 - 26221 Sayılı Resmî Gazete
- (4) 2007 İstatistikleri 07.07.2007 - 26676 Sayılı Resmî Gazete
- (5) 2008 İstatistikleri 06.07.2008 - 26927 Sayılı Resmî Gazete
- (6) 2009 İstatistikleri 07.07.2009 - 27281 Sayılı Resmî Gazete
- (7) Bağimsız Kültür Sanat Sendikası 2007 Yılında İbrazen BASK'a Üye Olmuştur.
- (8) Eğin-İş Sendikası 2009 Yılında BİRLEŞİK KAMU-İŞ'e Üye Olmuştur.
- (9) Bireşik Sağlık-İş Sendikası 2009 Yılında BİRLEŞİK KAMU-İŞ'e Üye Olmuştur.
- (10) Yen-İş Sendikası 2009 Yılında BİRLEŞİK KAMU-İŞ'e Üye Olmuştur.
- (11) Kültür Sanat-İş Sendikası 2009 Yılında BİRLEŞİK KAMU-İŞ'e Üye Olmuştur.
- (12) 2010 İstatistikleri 07.07.2010 - 27634 Sayılı Resmî Gazete
- (13) Bireşik Büro-İş Sendikası 2010 Yılında BİRLEŞİK KAMU-İŞ'e Üye Olmuştur.
- (14) Anadolü Eğin-İş 2010 Yılında DESK'e Üye Olmuştur.
- (15) Tüm Sağlık-Sen 2010 Yılında DESK'e Üye Olmuştur.
- (16) Ulaştırma Faal-Sen 2010 Yılında DESK'e Üye Olmuştur.
- (17) Ulaşım Hak-Sen 2010 Yılında HAK-SEN'e Bağlı İken Bağimsız Olmuştur.
- (18) Udem Hak-Sen 2010 Yılında HAK-SEN'e Üye Olmuştur.
- (19) 2011 İstatistikleri 07.07.2011 - 27987 Sayılı Resmî Gazete

HİZMET KOLLARI BAZINDA YETKİLİ SENDİKALAR VE BAĞLI OLDUKLARI KONFEDERASYONA GÖRE DAĞILIMI VE ÜYELİK YÜZDELERİ (2011)



TÜHİS

Türk Ağır Sanayii ve Hizmet Sektörü Kamu İşverenleri Sendikası
ANKARA – Temmuz 2011
Yayın No: 73

tuhis.org.tr